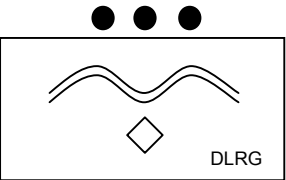
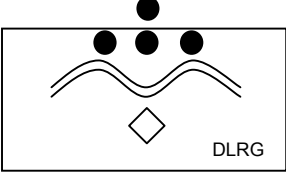


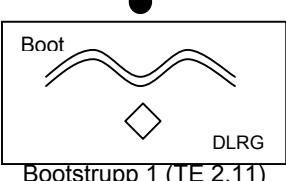


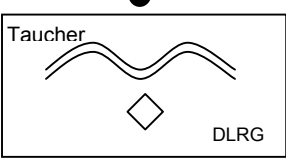


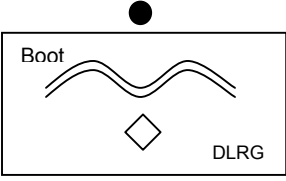


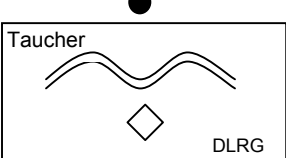




Wasserrettungszug im DLRG LV Rheinland-Pfalz

	Wasserrettungszug im überregionalen Einsatz 1/5/18/24	STAN WRZ LV Rhld.-Pf.
		Stand: 07/2005
Führungs-/Zugtrupp (TE 1.0) 	1 1 2 4	 MTF (~TR-RP Nr. 3)  ZFu ZTrFu SpFu KF
Wasserrettungsgruppe 1 (TE 2.1) 	- 1 4 5	 MTF MZB  GrFu BF RS SpFu KF
 Einsatztauchtrupp 1 (TE 2.12)	- 1 4 5	 MTF TauchAnh  TrFu ET ET SM KF
Wasserrettungsgruppe 2 (TE 2.2) 	- 1 4 5	 MTF RTB-2  GrFu BF RS SpFu KF
 Einsatztauchtrupp 2 (TE 2.22)	- 1 4 5	 MTF TauchAnh (m. SchIB - bei Bedarf)  TrFu ET ET SM KF

Legende:

ZFu = Zugführer
 ZTrFu = Zugtruppführer
 GrFu = Gruppenführer
 TrFu = Truppführer

BF = Bootsführer
 RS = Rettungsschwimmer
 SpFu = Sprechfunker
 KF = Kraftfahrer

TaEF = Taucheinsatzführer
 ET = Einsatztaucher
 SM = Signalmann (Leinenführer)